

บทที่ 9

การตรวจอนุญาตออกนอกราชอาณาจักร (DEPARTURE PROCESS)



เอกสารที่ใช้ในการเดินทางออกนอกราชอาณาจักร

1. หนังสือเดินทางหรือเอกสารใช้แทนหนังสือเดินทางอันถูกต้องและยังสมบูรณ์อยู่



2. บัตรที่นั่งโดยสาร (กรณีเดินทางผ่านช่องทางด่านตรวจคนเข้าเมืองทางอากาศ)



3. บัตร ตม.6

บัตรขาออก THAI DEPARTURE CARD		 Thai Immigration Bureau	
โปรดเขียนตัวอักษร และตัวอักษรพิมพ์ PLEASE WRITE CLEARLY IN BLOCK LETTERS AND MARK			
ชื่อสกุล Family Name		เที่ยวบินหรือเลขรถ Flight or Other Vehicle No.	
ชื่อตัวอักษรชื่อ First Name and Middle Name		สำหรับใช้กับบัตร For official use vs 51299	
วัน-เดือน-ปีเกิด Date of Birth			
สัญชาติ Nationality			
เลขบัตรขึ้นชื่อ Passport No.			
ลงนาม Signature			

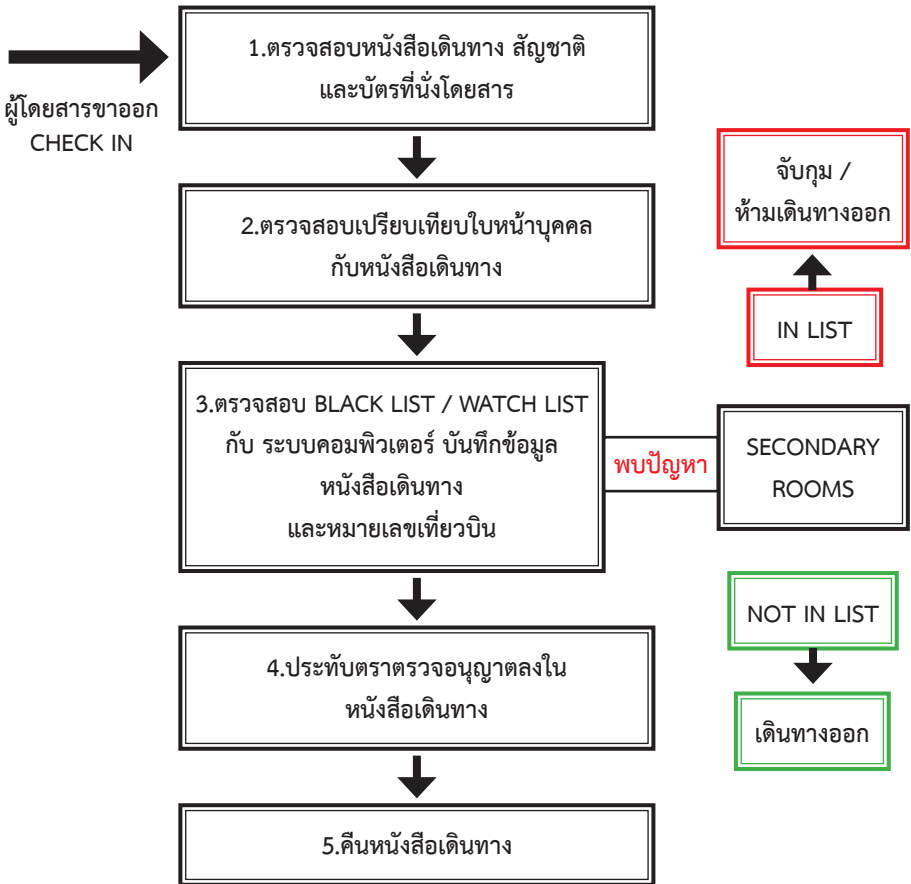
แบบเดิม

T.M.6 ตม.6 THAI IMMIGRATION BUREAU		บัตรขาออก DEPARTURE CARD		T.M.6 ตม.6 THAI IMMIGRATION BUREAU		บัตรขาเข้า ARRIVAL CARD	
ชื่อสกุล Family Name		ชื่อสกุล FAMILY NAME		ชื่อตัวอักษรชื่อ FIRST MIDDLE NAME		ชื่อตัวอักษรชื่อ MIDDLE NAME	
ชื่อตัวอักษรชื่อ First & Middle Name		เพศ/Gender ชาย <input type="checkbox"/> หญิง <input type="checkbox"/>		สัญชาติ Nationality		เลขบัตรขึ้นชื่อ Passport no.	
วัน-เดือน-ปีเกิด Date of Birth		วัน-เดือน-ปีเกิด Date of Birth		หมายเลขเที่ยวบินหรือเลขรถ Flight no. / Vehicle no.		หมายเลขเที่ยวบิน Visa no.	
เลขบัตรขึ้นชื่อ Passport no.		ประเทศที่พำนัก Country of Residence		ประเทศที่ท่านขึ้นเครื่อง Country Where You Boarded		สำหรับใช้กับบัตร For Official Use	
สัญชาติ Nationality		อาชีพ Occupation		ระยะเวลาที่ท่านอยู่ในประเทศ Length of Stay			
หมายเลขเที่ยวบินหรือเลขรถ Flight no. / Vehicle no.		วัตถุประสงค์ของการเดินทาง Purpose of Visit		ที่อยู่ Address in Thailand			
ลงนาม Signature		โทรศัพท์ Telephone		อีเมล Email			
ลงนาม Signature		ลงนาม Signature		ลงนาม Signature			

แบบปัจจุบัน

การตรวจหนังสือเดินทางไทย

ขั้นตอนการตรวจหนังสือเดินทางไทย



หมายเหตุ กรณีคนไทยผ่านเครื่องตรวจหนังสือเดินทางอัตโนมัติ (AUTOMATIC CHANNEL) ไม่ต้องประทับตราตรวจอนุญาตในหนังสือเดินทาง

แนวทางการปฏิบัติในกรณีต่างๆ

1. กรณีผู้โดยสารคนไทยมี 2 สัญชาติ และใช้หนังสือเดินทาง 2 เล่ม ให้ปฏิบัติดังนี้

1.1 โดยทั่วไปจะต้องใช้หนังสือเดินทางไทยเดินทางออกนอกราชอาณาจักร แต่มีบางกรณีที่ หนังสือเดินทางไทยหมดอายุหรือยกเลิกเล่ม ผู้โดยสารจะขอใช้หนังสือเดินทางเล่มต่างชาติเดินทางออก เมื่อเจ้าหน้าที่ตรวจพบจะไม่อนุญาตให้เดินทางออก เนื่องจากกรณีหนังสือเดินทางต่างชาติไม่ได้ตรวจประทับตราอนุญาตให้เข้าราชอาณาจักร หรือไม่มีตราขาเข้า และไม่สามารถพิสูจน์ทราบว่ายู่ในราชอาณาจักรในฐานะคนต่างด้าวเกินกำหนดอนุญาตหรือไม่ จะแนะนำให้ทำหนังสือเดินทางไทยก่อนแล้วจึงเดินทางออกนอกราชอาณาจักรได้

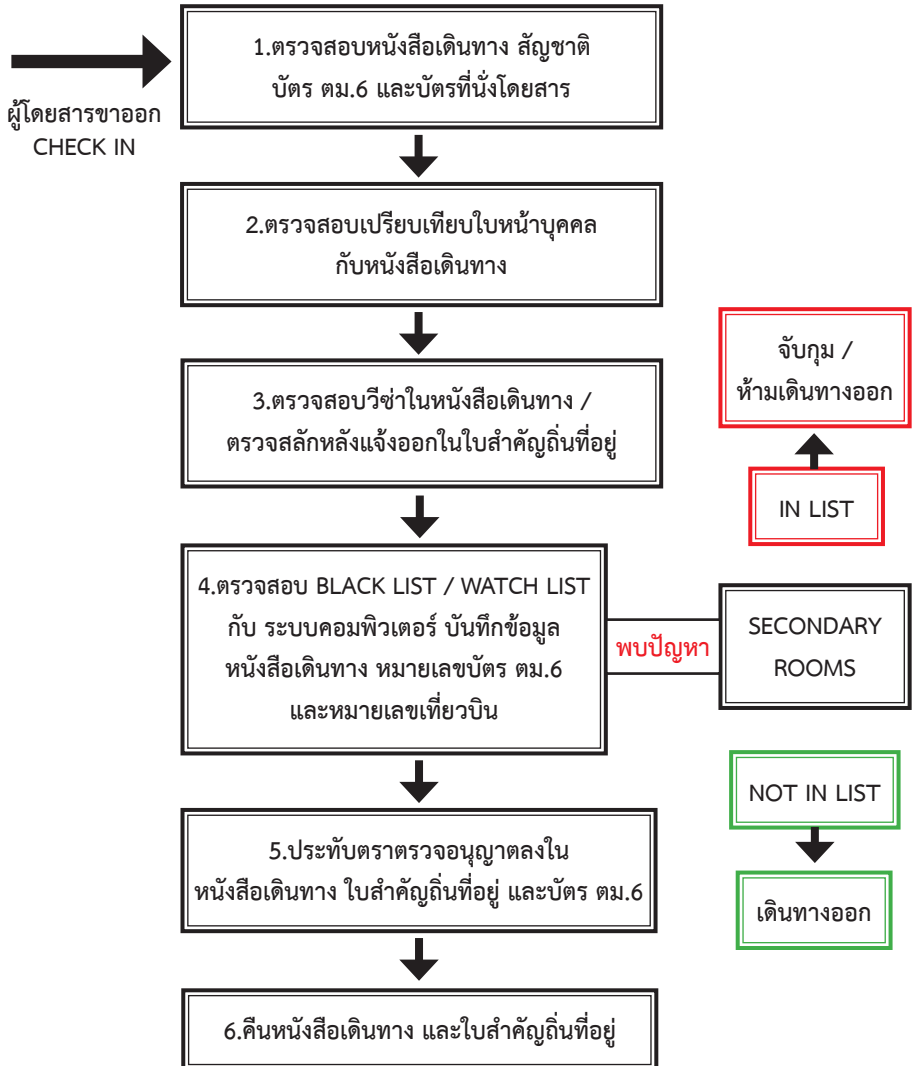
1.2 กรณีคนไทยเดินทางเข้ามาในราชอาณาจักร โดยใช้หนังสือเดินทางต่างชาติ เช่น หนังสือเดินทางสหรัฐอเมริกา เมื่ออยู่ในราชอาณาจักรไทยเกินกำหนดอนุญาต ไม่ประสงค์จะเสียค่าปรับและจะใช้หนังสือเดินทางไทยเดินทางออกนอกราชอาณาจักร หากเจ้าหน้าที่ตรวจพบด้วยระบบคอมพิวเตอร์ จะไม่ตรวจอนุญาตให้เดินทางออก ต้องใช้หนังสือเดินทางต่างชาติเล่มที่ใช้เดินทางเข้ามาเดินทางออก และต้องเสียค่าปรับกรณีอยู่เกินกำหนดอนุญาต

2. กรณีคนไทยเมื่อทำหนังสือเดินทางเล่มใหม่ หนังสือเดินทางเล่มเก่าจะถูกยกเลิกการใช้ หากตรวจพบบุคคลสัญชาติไทยนำหนังสือเดินทางไทยเล่มที่ถูกยกเลิกมาใช้เดินทางออกฯ เมื่อเจ้าหน้าที่ตรวจพบจะต้องไม่ตรวจอนุญาตให้เดินทางออกนอกราชอาณาจักร เนื่องจากไม่มีหนังสือเดินทางอันถูกต้องและยังสมบูรณ์อยู่ แนะนำให้ผู้โดยสารนำหนังสือเดินทางเล่มใหม่มาใช้เดินทางออกนอกราชอาณาจักร

3. กรณีคนไทยนำหนังสือเดินทางที่ถูกยกเลิกมาใช้ และอ้างว่ามีหนังสือเดินทางเล่มเดียวให้เจ้าหน้าที่ตรวจสอบระบบหนังสือเดินทางไทย โดยนำหมายเลขบัตรประจำตัวประชาชน 13 หลัก ตรวจสอบในระบบคอมพิวเตอร์ จะพบว่า บุคคลนั้นมีหนังสือเดินทางมากกว่า 1 เล่ม โดยจะต้องใช้หนังสือเดินทางเล่มล่าสุดเดินทางออกนอกราชอาณาจักร ทั้งนี้ หนังสือเดินทางที่ถูกยกเลิกโดยกระทรวงการต่างประเทศ จะไม่สามารถนำมาใช้ในการเดินทางได้อีก

การตรวจคนต่างด้าวที่มีถิ่นที่อยู่ในราชอาณาจักร

ขั้นตอนการตรวจคนต่างด้าวที่มีถิ่นที่อยู่ในราชอาณาจักร



หมายเหตุ กรณีเป็นคนต่างด้าวที่มีถิ่นที่อยู่ในราชอาณาจักรได้ลงทะเบียนฯ แล้วผ่านเครื่องตรวจหนังสือเดินทางอัตโนมัติ (AUTOMATIC CHANNEL) ไม่ต้องประทับตราตรวจอนุญาตในหนังสือเดินทาง ใบสำคัญถิ่นที่อยู่ และบัตร ตม.6


เมื่อจะเดินทางออกนอกราชอาณาจักร หากมีความประสงค์จะกลับเข้ามา มีถิ่นที่อยู่ในราชอาณาจักรตามเดิม จะต้องนำใบสำคัญถิ่นที่อยู่ไปให้พนักงานเจ้าหน้าที่สลักหลังทำหลักฐานการแจ้งออกไปนอกราชอาณาจักรเพื่อกลับเข้ามา มีถิ่นที่อยู่ตามเดิม และจะต้องขอรับการตรวจลงตราประเภทคนเข้าเมืองนอกกำหนด จำนวนคนต่างด้าว (NON-QUOTA IMMIGRANT VISA) เสียก่อน โดยส่วนกลาง ดำเนินการได้ ณ กองบังคับการตรวจคนเข้าเมือง 1 กรุงเทพฯ ส่วนภูมิภาค ดำเนินการได้ ณ ที่ตั้งของด่านตรวจคนเข้าเมืองประจำจังหวัดที่มีด่านตรวจคนเข้าเมือง ตั้งอยู่

ใบสำคัญถิ่นที่อยู่ (CERTIFICATE OF RESIDENCE)

เป็นเอกสารที่ออกให้แก่คนต่างด้าวที่ได้สิทธิมีถิ่นที่อยู่และสามารถใช้ได้ตลอดไป แต่ถ้าเดินทางออกนอกราชอาณาจักร ต้องนำใบสำคัญถิ่นที่อยู่นั้นไปให้เจ้าหน้าที่ทำหลักฐานการแจ้งออก (สลักหลัง) (มาตรา 50 (1) แห่ง พ.ร.บ.คนเข้าเมือง พ.ศ.2522) และต้องกลับเข้ามาในราชอาณาจักรภายใน 1 ปี นับตั้งแต่วันทำการ สลักหลังแจ้งออก

ใบสำคัญถิ่นที่อยู่

ใบแทนใบสำคัญถิ่นที่อยู่




ตม.15
(ปกสีแดง)

ตม.16
(ปกสีดำ หรือน้ำเงินเข้ม)

ตม.17
(ปกสีเขียว)

รายละเอียดในใบสำคัญถิ่นที่อยู่



หน้าปก

หน้าที่ 1 รูปถ่าย ลายพิมพ์นิ้วมือ



หน้ารายการสลักหลัง


NON-QUOTA
IMMIGRANT VISA

สลักหลังแจ้งออก



เมื่อทำการสลักหลังแล้วคนภายในสามารถเดินทางเข้า-ออกได้ในระยะเวลา 1 ปี โดยไม่จำกัดจำนวนครั้ง แต่ทั้งนี้จะต้องสอดคล้องกับ NON-QUOTA IMMIGRANT VISA ว่า ได้ขอ SINGLE หรือ MULTIPLE และอายุวีซ่าเป็นสำคัญ

เอกสารเดินทางคนต่างด้าว (TRAVEL DOCUMENT FOR ALIENS - T.D.)



คุณสมบัติคนต่างด้าวที่สามารถยื่นคำร้องขอเอกสาร T.D.

1. คนต่างด้าวที่มีถิ่นที่อยู่ถาวรในประเทศไทย หรือบุคคลที่ไม่อาจขอรับ หรือถูกปฏิเสธการออกหนังสือเดินทางหรือเอกสารเดินทางจากทางการของประเทศที่ตนเคยได้รับสัญชาติเดิม
2. บุคคลไร้สัญชาติที่พำนักอยู่ในประเทศไทย
3. คนต่างด้าวที่ได้รับถิ่นที่อยู่ถาวรในประเทศไทยภายใต้โครงการให้ถิ่นที่อยู่ถาวรแก่คนต่างด้าวภายใต้โครงการลงทุน

ดังนั้น คนต่างด้าวที่ถือเอกสาร T.D. จึงไม่ใช่ทุกคนที่จะมีถิ่นที่อยู่ในราชอาณาจักร อาจจะเป็นบุคคลไร้สัญชาติที่พำนักในไทยก็ได้ ซึ่งบุคคลกลุ่มนี้จะไม่มีใบสำคัญถิ่นที่อยู่ แต่จะถือบัตรประจำตัวคนซึ่งไม่มีสัญชาติไทย หรือถือบัตรประจำตัวบุคคลที่ไม่มีสถานะทางทะเบียน

ขั้นตอนและวิธีปฏิบัติ

1. ตรวจสอบความถูกต้องและความสมบูรณ์ของหนังสือเดินทางหรือเอกสารใช้แทนหนังสือเดินทาง ตลอดจนการตรวจลงตราเพื่อที่จะกลับเข้ามาในราชอาณาจักร (NON-QUOTA IMMIGRANT VISA) และความสมบูรณ์ของรายการสลิปหลังการแจ้งออกในใบสำคัญถิ่นที่อยู่ ซึ่งมีอายุใช้งาน 1 ปี นับแต่วันที่ทำการสลิปหลังแจ้งออก (ถ้าคนภายในประสงค์จะสละถิ่นที่อยู่ เจ้าหน้าที่ตรวจคนเข้าเมืองขาออกจะต้องยึดใบสำคัญถิ่นที่อยู่ และใบสำคัญประจำตัวคนต่างด้าวไว้ด้วยเพื่อนำส่ง บก.ตม.1 หรือ ด่าน ตม.จังหวัด ผู้ออกใบสำคัญถิ่นที่อยู่นั้น)

2. ตรวจสอบเปรียบเทียบบุคคลผู้ถือหนังสือเดินทางกับที่ปรากฏในหนังสือเดินทางและใบสำคัญถิ่นที่อยู่ต้องเป็นบุคคลเดียวกัน

3. ตรวจสอบชื่อในหนังสือเดินทางกับบัตรที่นั่งผู้โดยสาร (BOARDING PASS) และบัตร ตม.6 ให้ถูกต้องตรงกัน

4. ตรวจสอบรายละเอียดในบัตร ตม.6 ต้องกรอกข้อมูลครบถ้วนตรงกับหนังสือเดินทาง

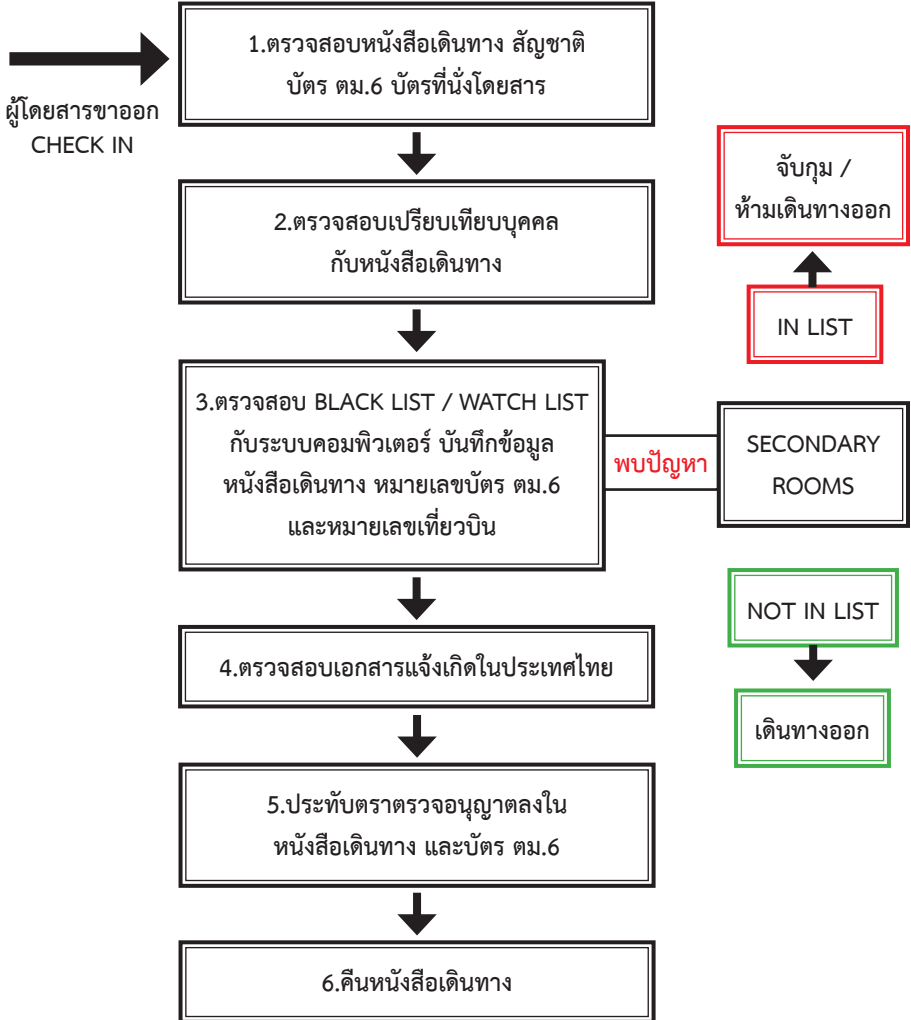
5. บันทึกข้อมูลผ่านคอมพิวเตอร์ระบบตรวจคนเข้าเมือง พิมพ์หมายเลขถิ่นที่อยู่ ชื่อ ชื่อสกุล(ภาษาไทย) เมื่อตรวจสอบข้อมูลถูกต้องตรงกันแล้ว ให้บันทึกข้อมูล พร้อมตรวจสอบกับระบบบัญชีบุคคลต้องห้ามและบัญชีเฝ้าดู

6. ประทับตราตรวจอนุญาตขาออกในหนังสือเดินทาง ใบสำคัญถิ่นที่อยู่ และบัตร ตม.6 ทั้งขาเข้า-ขาออก โดยให้หมายเหตุเที่ยวบินข้างตราตรวจอนุญาตขาออกทั้งในหนังสือเดินทางและบัตร ตม.6 (ขาออก) พร้อมลงลายมือชื่อเจ้าหน้าที่ผู้ตรวจอนุญาต

7. แยกบัตร ตม.6 (ขาเข้า) แนบไว้ในหนังสือเดินทางหน้าเดียวกับที่ประทับตราตรวจอนุญาตขาออก แล้วส่งคืนบัตรที่นั่งผู้โดยสาร (BOARDING PASS) พร้อมหนังสือเดินทางคืนให้ผู้โดยสาร ส่วนบัตร ตม.6 (ขาออก) ให้เจ้าหน้าที่เก็บไว้เป็นหลักฐาน

การตรวจหนังสือเดินทางคนต่างด้าวที่เกิดในประเทศไทย

ขั้นตอนการตรวจหนังสือเดินทางคนต่างด้าวที่เกิดในประเทศไทย



หมายเหตุ

1. บุคคลประเภทนี้จะไม่มีตราประทับตรวจอนุญาตขาเข้าให้ตรวจสอบเอกสารการแจ้งเกิด

2. ให้หมายเหตุใต้ตราประทับตรวจอนุญาตขาออก ในหนังสือเดินทางว่าเด็กเกิดในประเทศ

โรงพยาบาล.....สูติบัตรเลขที่.....

ออกให้ที่.....วันเดือนปีที่แจ้งเกิด.....

และในบัตร ตม.6 (ขาออก) ให้หมายเหตุเช่นเดียวกัน

การตรวจหนังสือเดินทางของคนต่างด้าวที่เกิดในประเทศไทย ซึ่งหนังสือเดินทางออกโดยสถานทูตของชาตินั้นๆ ในประเทศไทย คนต่างด้าวที่เกิดในประเทศไทยจะต้องแจ้งการเกิดต่อนายทะเบียนท้องถิ่น หรือที่ทำการเขตตามพระราชบัญญัติทะเบียนราษฎร แล้วนำสูติบัตรพร้อมกับหนังสือเดินทางมาให้พนักงานเจ้าหน้าที่ทำการตรวจสอบก่อนเดินทางออกนอกราชอาณาจักร

ขั้นตอนและวิธีปฏิบัติ

1. ตรวจความถูกต้องและความสมบูรณ์ของหนังสือเดินทางหรือเอกสารใช้แทนหนังสือเดินทาง

2. บุคคลประเภทนี้ จะไม่มีตราขาเข้า ให้ตรวจสอบเอกสารการแจ้งเกิด (สูติบัตร)

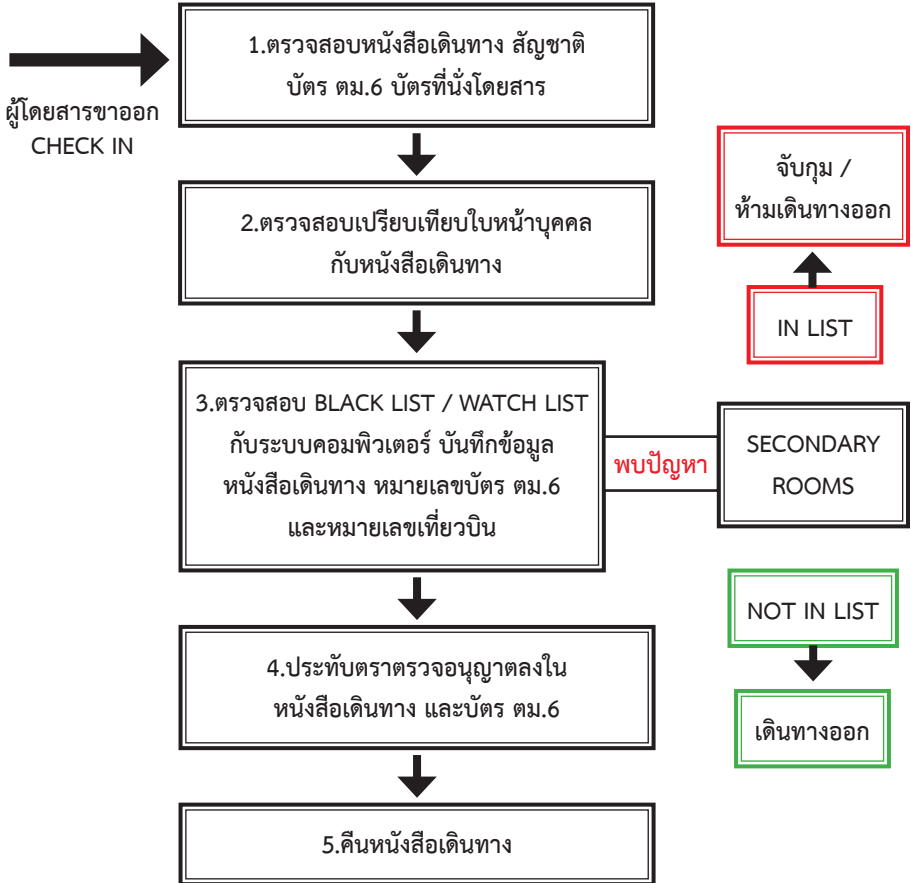
3. บันทึกข้อมูลการเดินทางออก

4. ตราประทับขาออกในหนังสือเดินทาง และบัตร ตม.6 ให้หมายเหตุใต้ตราประทับขาออก ในหนังสือเดินทางว่า “เด็กเกิดในประเทศไทย โรงพยาบาล.....สูติบัตรเลขที่.....ออกให้ที่ไหน.....วัน-เดือน-ปี ที่แจ้งเกิดหรือออกสูติบัตร ส่วนในบัตร ตม.6 (ขาออก) ให้หมายเหตุรายละเอียดอื่นๆ เหมือนในหนังสือเดินทาง

5. เก็บบัตร ตม.6 (ขาออก) ไว้ แล้วส่งคืนบัตรที่นั่งผู้โดยสาร ให้ผู้โดยสารพร้อมหนังสือเดินทาง

การตรวจคนไทยที่ถือหนังสือเดินทางต่างชาติ

ขั้นตอนการตรวจคนไทยที่ถือหนังสือเดินทางต่างชาติ



หมายเหตุ

1. บุคคลประเภทนี้จะไม่มีตราประทับตรวจอนุญาตขาเข้า ให้ตรวจสอบทะเบียนสมรส

2. ให้หมายเหตุใต้ตราประทับตรวจอนุญาตขาออกในหนังสือเดินทางและในบัตร ตม.(ขาออก) ดังนี้ ผู้หญิงไทยสมรสกับต่างด้าวสัญชาติ.....ในประเทศไทยตามทะเบียนสมรสเลขที่.....ณ สำนักทะเบียน.....วันเดือนปีที่จดทะเบียน.....หรือวันออกทะเบียนสมรส

กรณีนี้ส่วนใหญ่จะเป็นหญิงไทยที่แต่งงานกับคนต่างด้าวที่เดินทางเข้ามาในราชอาณาจักร เมื่อแต่งงานแล้วได้สัญชาติตามสามี จึงขอหนังสือเดินทางต่างชาติเพื่อเดินทางออกนอกราชอาณาจักร

การตรวจหนังสือเดินทางร่วม

หลักทั่วไป

1. รัฐคู่สัญญาจะต้องออกหนังสือเดินทางให้เป็นการเฉพาะตัวโดยไม่คำนึงถึงอายุ ตามหลักปฏิบัติในปัจจุบัน เด็กจะต้องมีหนังสือเดินทางเป็นการเฉพาะ


2. หนังสือเดินทางชนิดที่สามารถอ่านข้อมูล (บาร์โค้ด) ได้ เครื่องสามารถอ่านได้เฉพาะข้อมูลผู้ถือเล่มเท่านั้น เนื่องจากไม่มีข้อมูลในหนังสือเดินทางเล่มนั้นด้วย จึงยกเลิกการเพิ่มชื่อบุตรเป็นผู้ร่วมเดินทางยังมีบางประเทศที่อนุโลมให้เพิ่มชื่อบุตรร่วมเดินทาง โดย

2.1 เป็นประเทศที่หนังสือเดินทางเขียนด้วยมือ

2.2 ประเทศที่มีการออกหนังสือเดินทางทำได้ยาก หรือใช้เวลานาน เช่น กลุ่มตะวันออกกลาง หรือ กลุ่มสังคมนิยม

ข้อห้าม

ผู้ร่วมเดินทางไม่สามารถใช้หนังสือเดินทางดังกล่าวเดินทางได้ด้วยตนเอง ต้องเดินทางพร้อมกับมารดา/บิดา หรือผู้ถือหนังสือเดินทางหลัก



ขั้นตอนและวิธีการปฏิบัติ

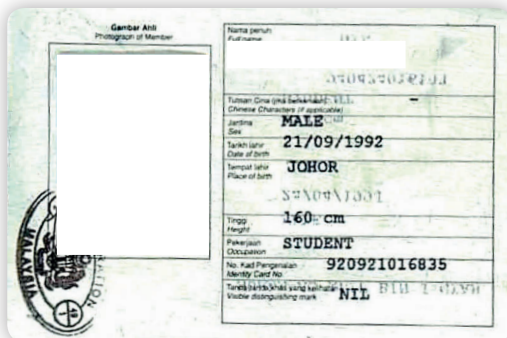

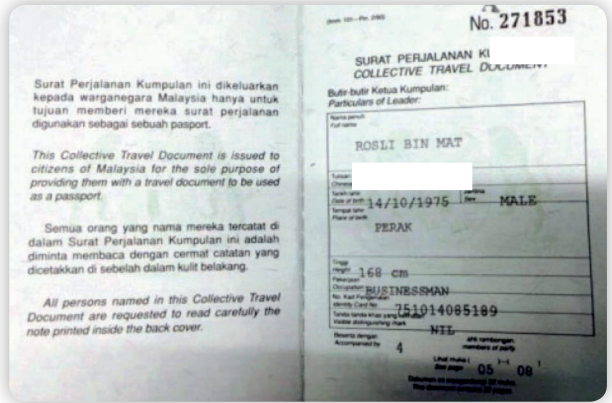
กรณีเป็นคนต่างด้าวซึ่งถือหนังสือเดินทางร่วม ซึ่งมักจะพบเห็น คือบิดา หรือ มารดาถือหนังสือเดินทางร่วมกับบุตร อาจเป็นคนเดียวหรือหลายคนก็ได้

ขั้นตอนและวิธีการเหมือนกับการตรวจหนังสือเดินทางคนต่างด้าว โดยให้ ตรวจลักษณะเดียวกันจนครบทุกคนโดยประทับตราตรวจอนุญาตขาออก ในหนังสือเดินทางเพียงรอยตราเดียว แล้วหมายเหตุใตร้อยตราประทับ ตามจำนวน คนต่างด้าวที่เดินทางออก ประทับรอยตราขาออกในบัตร ตม.6 ของแต่ละคน เก็บบัตรตม.6 ขาออกไว้ แล้วส่งคืนบัตรที่นั่ง พร้อมหนังสือเดินทางร่วมนั้นให้ ผู้โดยสาร

การตรวจหนังสือเดินทางหมู่

การตรวจอนุญาตขึ้นตอนและวิธีการเหมือนกับการตรวจหนังสือเดินทางร่วม

ตัวอย่างหนังสือเดินทางหมู่ของมาเลเซีย



การตรวจลูกเรือและคนประจำพาหนะ

การตรวจลูกเรือที่เดินทางเข้า-ออกตามปกติโดยพาหนะทางอากาศ

ขั้นตอนการปฏิบัติ

1. ตรวจสอบรายชื่อตามบัญชีลูกเรือ
2. ตรวจสอบบัตรประจำตัวลูกเรือ และหนังสือเดินทาง
3. ตรวจสอบระบบบัญชีบุคคลต้องห้ามและบัญชีเฝ้าดู/บันทึกข้อมูล
4. ให้ลูกเรือลงลายมือชื่อในบัญชีลูกเรือให้ครบถ้วน
5. ลงรายละเอียดจำนวนลูกเรือตามบัญชีลูกเรือแล้วเปรียบเทียบกับเอกสารของสายการบิน
6. ส่งคืนบัญชีลูกเรือ

การตรวจลูกเรือที่เดินทางเข้ามาในราชอาณาจักรในฐานะผู้โดยสารทั่วไป และจะเดินทางออกในฐานะลูกเรือ

ขั้นตอนการปฏิบัติ

1. เจ้าของพาหนะหรือผู้ควบคุมพาหนะแจ้งกำหนดวันเวลา และยื่นรายการเกี่ยวกับพาหนะตามแบบ ตม.2
2. เจ้าของพาหนะหรือผู้ควบคุมพาหนะยื่นบัญชีคนประจำพาหนะ (CREW LIST) ตามแบบ ตม.4
3. เจ้าหน้าที่ ตม.ตรวจสอบระบบบัญชีบุคคลต้องห้ามและบัญชีเฝ้าดู และตรวจสอบเอกสารดังต่อไปนี้
 - บัญชีคนประจำพาหนะตามแบบ ตม.4
 - บัตรประจำตัวคนประจำพาหนะ และหนังสือเดินทาง หรือหนังสือสำคัญที่พนักงานเจ้าหน้าที่ออกให้ตามแบบ ตม.1
 - รายการเกี่ยวกับพาหนะตามแบบ ตม.2

4. ผู้ควบคุมและคนประจำพาหนะลงลายมือชื่อหรือพิมพ์ลายนิ้วมือในบัญชีรายชื่อ และแบบพิมพ์ลายมือ คนประจำพาหนะตามแบบ ตม.36

5. เจ้าหน้าที่หมายเหตุได้ตราประทับตรวจอนุญาตขากกว่า “เดินทางออกเป็นลูกเรือเที่ยวบินที่.....วันที่.....” และลงลายมือชื่อกำกับ

หมายเหตุ กรณีตรวจพบเป็นบุคคลตามระบบบัญชีบุคคลต้องห้ามและบัญชีเฝ้าดู ไม่อนุญาตให้เดินทางออกไปนอกราชอาณาจักร กรณีมีหมายศาลหรือหมายจับ และติดต่อหน่วยงานเจ้าของหมายดำเนินการในส่วนที่เกี่ยวข้อง



การตรวจคนประจำพาหนะทางอากาศที่เดินทางเข้ามาในราชอาณาจักรในฐานะลูกเรือและจะเดินทางออกในฐานะเป็นผู้โดยสาร

ขั้นตอนการปฏิบัติ

1. ลูกเรื่อนำหนังสือเดินทาง บัตรที่นั่งโดยสาร บัตร ตม.6 พร้อมเอกสาร GENERAL DECLARATION มายื่นต่อเจ้าหน้าที่ ตม.ขาออก

2. ตรวจสอบว่าเป็นบุคคลเดียวกันกับหนังสือเดินทาง และตรวจสอบบุคคลตามระบบบัญชีบุคคลต้องห้ามและบัญชีเฝ้าดู

3. บันทึกข้อมูลหนังสือเดินทาง หมายเลขบัตร ตม.6 และหมายเลขเที่ยวบิน

4. ประทับตราตรวจอนุญาตลงในหนังสือเดินทาง บัตร ตม.6 และเย็บ GENERAL DECLARATION ติดไว้กับบัตร ตม.6 และหมายเหตุใต้ตราประทับตรวจอนุญาตขาออกว่า “เดินทางเข้าเป็นลูกเรือเที่ยวบินที่.....วันที่.....” และลงลายมือชื่อกำกับ

5. คืนหนังสือเดินทางและบัตรที่นั่งแก่ผู้โดยสาร

หมายเหตุ กรณีตรวจพบเป็นบุคคลตามระบบบัญชีบุคคลต้องห้ามและบัญชีเฝ้าดู ไม่อนุญาตให้เดินทางออกไปนอกราชอาณาจักร กรณีมีหมายศาล หรือหมายจับ ให้ดำเนินการตามระเบียบที่เกี่ยวข้อง

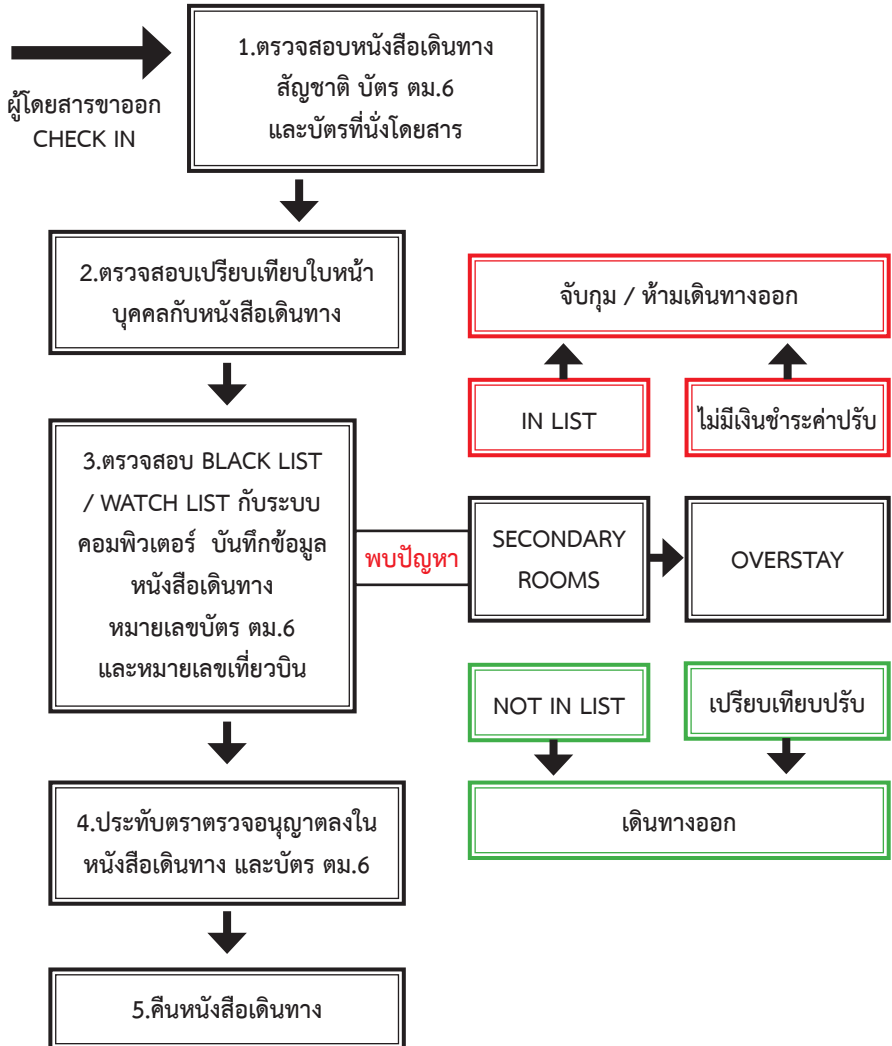
การตรวจคนประจำพาหนะเรือเดินทางเข้ามาโดยพาหนะเรือและเดินทางออก ในฐานะเป็นผู้โดยสารทางพาหนะเครื่องบิน
ขั้นตอนการปฏิบัติ

1. ตรวจหนังสือเดินทาง บัตร ตม.6 และใบสั่งตรวจคนประจำพาหนะ
2. ตรวจสอบว่าเป็นบุคคลเดียวกันกับหนังสือเดินทาง และตรวจสอบบุคคลตามระบบบัญชีบุคคลต้องห้ามและบัญชีเฝ้าดู
3. บันทึกข้อมูลหนังสือเดินทาง หมายเลข บัตร ตม.6 และหมายเลขเที่ยวบิน
4. ประทับตราตรวจอนุญาตลงในหนังสือเดินทาง บัตร ตม.6 และใบสั่งตรวจ พร้อมทั้งเก็บใบสั่งตรวจไว้เพื่อนำไปตรวจสอบ
5. คืนหนังสือเดินทางและบัตรที่นั่งแก่ผู้โดยสาร

หมายเหตุ กรณีตรวจพบเป็นบุคคลตามระบบบัญชีบุคคลต้องห้ามและบัญชีเฝ้าดู ไม่อนุญาตให้เดินทางออกไปนอกราชอาณาจักร กรณีมีหมายศาล หรือหมายจับ ให้ดำเนินการตามระเบียบที่เกี่ยวข้อง

การตรวจหนังสือเดินทางสำหรับคนต่างด้าว

ขั้นตอนการตรวจหนังสือเดินทางสำหรับคนต่างด้าว



ขั้นตอนและวิธีการปฏิบัติ

1. ตรวจสอบความถูกต้องและความสมบูรณ์ของหนังสือเดินทาง โดยเฉพาะ วันหมดอายุ ความเรียบร้อยของเอกสารทุกหน้า ไม่มีร่องรอยการแก้ไข

2. ตรวจสอบเปรียบเทียบบุคคลผู้ถือหนังสือเดินทางกับที่ปรากฏในหนังสือเดินทาง ต้องเป็นบุคคลเดียวกัน

3. ตรวจสอบชื่อในหนังสือเดินทาง บัตรที่นั่งผู้โดยสาร (BOARDING PASS) และบัตร ตม.6 ให้ถูกต้องตรงกัน

4. ตรวจสอบรายละเอียดในบัตร ตม.6 ต้องกรอกข้อมูลครบถ้วนตรงกับ หนังสือเดินทาง

5. บันทึกข้อมูลผ่านคอมพิวเตอร์ระบบตรวจคนเข้าเมือง พิมพ์เที่ยวบิน หมายเลขบัตร ตม.6 รหัสสัญชาติ และหมายเลขหนังสือเดินทาง พร้อมตรวจสอบ กับระบบบัญชีบุคคลต้องห้ามและบัญชีเฝ้าดู ประทับตราตรวจอนุญาตขาออก คู่กับตราตรวจอนุญาตขาเข้าในหนังสือเดินทางในหน้าที่มีคำว่า “VISA” หรือ “ตรวจลงตรา” และในบัตร ตม.6 (ขาออก) เก็บบัตร ตม.6 (ขาออก) ไว้แล้วส่งคืน หนังสือเดินทางและบัตรที่นั่งให้ผู้โดยสาร

6. หากพบว่าเป็นบุคคลที่มีรายชื่อในระบบบัญชีบุคคลต้องห้ามและบัญชีเฝ้าดู ให้ตรวจสอบและดำเนินการแล้วแต่กรณี

7. หากตรวจพบเป็นคนต่างด้าวอยู่เกินกำหนดอนุญาตให้อยู่ในราชอาณาจักร ให้ส่งคนต่างด้าวพร้อมหนังสือเดินทางไปยังเจ้าหน้าที่เปรียบเทียบปรับพิจารณา ดำเนินการตามกฎหมาย

ขั้นตอนและวิธีปฏิบัติการเปรียบเทียบปรับคนต่างด้าวที่อยู่เกินกำหนดอนุญาต

- แจ้งให้ผู้โดยสารทราบว่า อยู่ในราชอาณาจักรเกินกำหนดอนุญาตกี่วัน และต้องเสียเงินค่าปรับเป็นจำนวนเงินเท่าใด (อัตราค่าปรับ 500 บาทต่อวัน รวมแล้ว ไม่เกิน 20,000 บาท)

- กรณีผู้โดยสารยินยอมให้เปรียบเทียบปรับ โดยมีเงินค่าปรับครบตามจำนวนที่เปรียบเทียบ ให้เจ้าหน้าที่เปรียบเทียบปรับบันทึกรายละเอียดลงในแบบบันทึกการเปรียบเทียบของ ตร. ให้ครบถ้วนถูกต้อง แล้วให้ผู้กล่าวหา ผู้ต้องหา และผู้จดอ่าน ลงลายมือชื่อไว้เป็นหลักฐาน

- พนักงานเปรียบเทียบปรับเงินค่าปรับ และออกใบเสร็จรับเงินค่าปรับตามแบบของ ตร. มอบต้นฉบับให้ผู้ต้องหา และเก็บคู่ฉบับ 2 ฉบับไว้เป็นหลักฐาน

- พนักงานเปรียบเทียบปรับ ประทับตราอนุญาตในหนังสือเดินทางและบัตร ตม.6 พร้อมจดบันทึกการเปรียบเทียบปรับลงในหนังสือเดินทาง และบัตร ตม.6

- บัตรที่นิ่งโดยสาร ใบเสร็จรับเงินเปรียบเทียบปรับ และหนังสือเดินทางส่งคืนให้ผู้โดยสาร กรณีผู้โดยสารปฏิเสธ ไม่มีเงินค่าปรับ หรือไม่ยินยอมชำระค่าปรับตามจำนวนที่เปรียบเทียบ ให้จับกุมส่งพนักงานสอบสวนเพื่อดำเนินการส่งฟ้องศาลต่อไป

เอกสารหลังจากเปรียบเทียบปรับ OVERSTAY



กรณีอยู่เกินกำหนดอนุญาตให้อยู่ในราชอาณาจักรเกินกว่า 90 วัน พิจารณาเป็นบุคคลต้องห้ามเข้าราชอาณาจักรตามคำสั่ง มท ที่ 1/2558 ลงวันที่ 27 พ.ย. 2558 โดยให้แจ้งคำสั่ง รวม.มท. ห้ามเข้าราชอาณาจักรให้คนต่างด้าวทราบเป็นหนังสือตามแบบที่สำนักงานตรวจคนเข้าเมืองกำหนด พร้อมให้คนต่างด้าวลงลายมือชื่อรับทราบ และให้เจ้าหน้าที่เก็บไว้เป็นหลักฐานบันทึกข้อมูลลงคอมพิวเตอร์ระบบต้องห้ามกรณีอยู่เกินกำหนด



ระเบียบสำนักงานตำรวจแห่งชาติ ว่าด้วยประมวลระเบียบการตำรวจ ไม่เกี่ยวกับคดี ลักษณะที่ 34 การตรวจคนเข้าเมือง (ฉบับที่ 6) พ.ศ. 2563 ลง วันที่ 15 เม.ย. 2563

ตัวอย่าง

1. ตราตรวจหนังสือเดินทางชนิดประทับ

ตราขาเข้า

ตราขาออก



2. ตราตรวจหนังสือเดินทางชนิดแผ่นปะ (STICKER)

ตราขาเข้า

ตราขาออก



ใช้บังคับตั้งแต่วันที่ 13 ส.ค. 2563 เป็นต้นไป

บทที่ 10 งานพิธีการเข้าเมือง

งานพิธีการเข้าเมือง มีหน้าที่หลักในการถวายการตรวจหนังสือเดินทาง พระบาทสมเด็จพระเจ้าอยู่หัว สมเด็จพระนางเจ้าฯ พระบรมราชินีนาถ พระบรมวงศานุวงศ์ พระราชอาคันตุกะ และอำนวยความสะดวกผู้แทนรัฐบาลต่างประเทศ บุคคลสำคัญของทางราชการ งานตรวจผู้โดยสาร ผ่านลำ เปลี่ยนเครื่อง งานพิธีการเข้าเมืองเกี่ยวกับการดำเนินการกับบุคคลต้องห้าม ผู้โดยสารถูกส่งกลับ การผลักดันการดำเนินการเกี่ยวกับคนประจำพาหนะเรือ การนิตราขงานตัว การเปรียบเทียบปรับ การรับอุทธรณ์คำสั่งของพนักงานเจ้าหน้าที่ เป็นต้น



การถวายการตรวจหนังสือเดินทางพระบรมวงศานุวงศ์และร่วมรับ-ส่งเสด็จ
ณ บริเวณห้อง VIP